

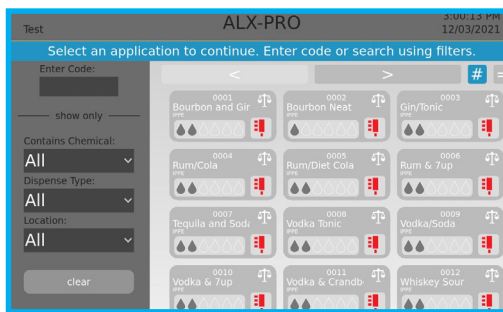


**WARNING! BEFORE DISPENSING REVIEW SDS SHEETS AND WEAR PROPER PPE!**



1

Login using a 4-digit passcode or RFID



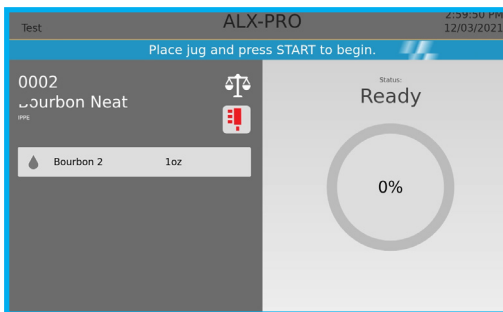
2

Type in the 4-digit code to load the application recipe to be dispensed.

Alternatively, the filters can be used to sort the list.

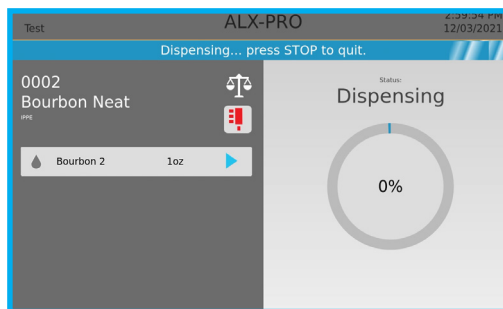


Make sure the dispense hose is in a large enough container!



3

Select the application and press **START** to begin dispensing

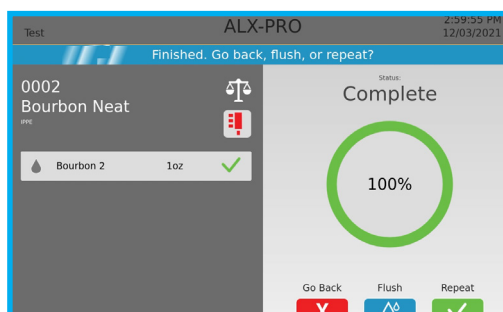


Press **Stop** at any time to cancel the dispense.

4

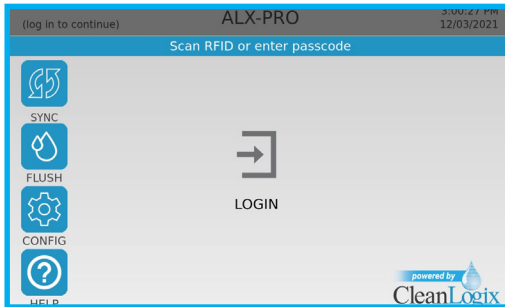
When the dispense is complete:

- Press the **Start** button or **Repeat** icon to dispense the same application again
- Press **Flush** to perform a Water Flush
- Press the **Stop** button or **Repeat** icon to exit and log out



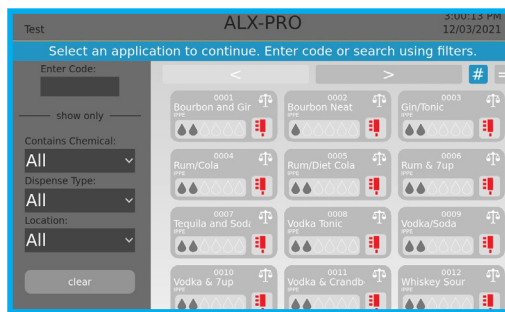


**¡ADVERTENCIA! ANTES DE DISTRIBUIR LA REVISIÓN DE HOJAS SDS Y USAR EL PPE APROPIADO**



**1**

Inicie sesión con un código de acceso de 4 dígitos o RFID



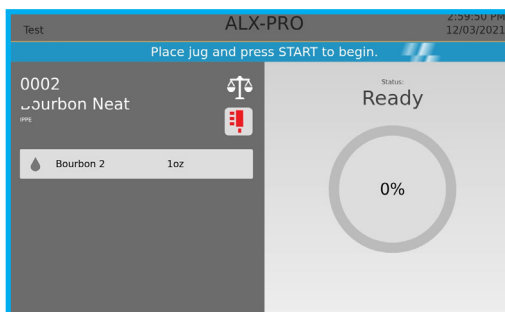
**2**

Ingrese el código de 4 dígitos para cargar la receta de la aplicación a dispensar.

Alternativamente, los filtros se pueden usar para ordenar la lista.



¡Asegúrese de que la manguera de distribución esté en un recipiente suficientemente grande!

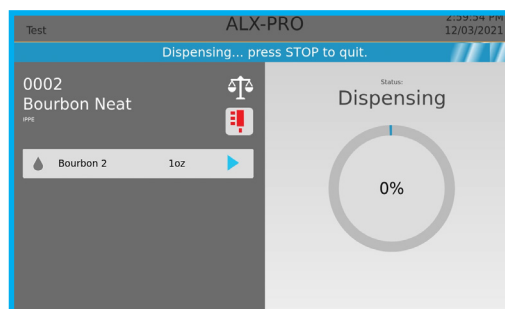


**3**

Seleccione la aplicación y presione Inicio para comenzar a dispensar



Pulse Detener en cualquier momento para cancelar la dispensación.



**4**

Cuando se completa la dispensación:

- Pulse el botón Inicio o el icono Repetir para dispensar la misma aplicación de nuevo
- Presione Flush para realizar un Water Flush
- Presione el botón Detener o el ícono Repetir para salir y cerrar sesión

