



# DISPENSE INSTRUCTIONS



**WARNING! BEFORE DISPENSING REVIEW SDS SHEETS AND WEAR PROPER PPE!**

```
11/11/2017  01:27PM
CleanLogix
ALX-LITE
Press START To Begin
```

1

If the screen says Press **START** to Begin, Press **START**



```
11/11/2017  01:27PM
Passcode: XXXX
```

2

If the screen says Enter Passcode, Type in a 4-digit passcode or scan a valid RFID card.

```
Select APP #---
001-Demo APP 1
123-Demo APP 2
```

3

Type in App # or use  and  then press **ENTER** to select it.



Make sure the dispense hose is in a large enough container!

```
APP # & Name: #123
Demo APP 2
Press START To
Dispense
```

4

Press **START**

```
Dispensing APP #123
Demo APP 2
STATUS■■■■■■■
Time C 0:07 / T 0:20
```

5

The screen will show a status bar, the elapsed time (C 0:07) and the total Application time (T 0:20).

To cancel a dispense press **STOP** at any time

```
Cheers!
Dispense Complete
#123 Demo APP 2
Total: T00:20/0.750G
```

6

At the Dispense Complete screen:

- To go return to the App selection screen, press **ESC**
- To dispense another app, select the app and press **START**
- To log out, press **ESC** again

**!ADVERTENCIA!** ANTES DE DISTRIBUIR LA REVISIÓN DE HOJAS SDS Y USAR EL PPE APROPIADO

```
11/11/2017  01:27PM
CleanLogix
ALX-LITE
Press START To Begin
```

**1**

Si la pantalla dice Press START to Begin, Presiona **START**



```
11/11/2017  01:27PM
Passcode: XXXX
```

**2**

Si la pantalla dice Enter Passcode, Escriba una contraseña de 4-dígitos o escanee una tarjeta RFID válida

```
Select APP #---
001-Demo APP 1
123-Demo APP 2
```

**3**

Escribe un App # o utilice  y  luego presione **ENTER** para seleccionarlo



¡Asegúrese de que la manguera del dispensador esté en un recipiente suficientemente grande!

```
APP # & Name: #123
Demo APP 2
Press START To
Dispense
```

**4**

Presiona **START**

```
Dispensing APP #123
Demo APP 2
STATUS■■■■■■■
Time C 0:07 / T 0:20
```

**5**

La pantalla mostrará una barra de estado, el tiempo transcurrido (C 0:07) y el tiempo total (T 0:20)

Para cancelar una dispensación presione

**STOP**

en cualquier momento

```
Cheers!
Dispense Complete
#123 Demo APP 2
Total: T00:20/0.750G
```

**6**

En la Dispense Complete pantalla:

- Para regresar a la pantalla de selección de aplicaciones, presione **ESC**

- Para dispensar otra aplicación, selecciona la aplicación y presiona

**START**

- Para cerrar la sesión, pulse **ESC** de nuevo